



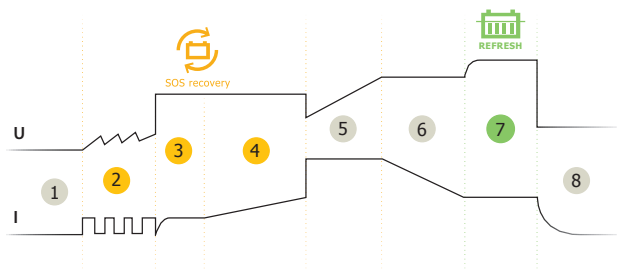
Le GYSFLASH HERITAGE 6 A est spécialement conçu pour recharger les batteries 6 et 12 V des motos et véhicules de collections. Compatible également avec de nombreux véhicules modernes, il dispose d'une courbe de charge intelligente en 8 étapes et d'une option de charge spécifique pour les petites batteries de 1.2 à 15 Ah.

LE CHARGEUR DÉDIÉ AUX VÉHICULES ANCIENS

- **Conçu pour les batteries 6 et 12 V (acide-plomb) de 1.2 à 125 Ah**, il permet également le maintien de charge jusqu'à 170 Ah.
- **Charge spéciale**  : préserve les petites batteries (de 1.2 à 15 Ah) lors de la charge.
- **Mode spécial Refresh**  : reconditionne et restaure les cellules des batteries fortement déchargées.
- **Maintien de charge optimisé**, le chargeur peut rester branché sur la batterie indéfiniment pendant l'hivernage. Fonction «Auto Restart» en cas de coupure de courant avec mémorisation des réglages.

CHARGE 100% AUTOMATIQUE

- La charge et l'entretien en **8 étapes sans surveillance** maximisent la longévité et les performances de la batterie.
- Il récupère les batteries profondément déchargées >2V (SOS Recovery ).



- 1 Analyse
- 2 Récupération
- 3 Test
- 4 Désulfatation
- 5 Charge
- 6 Absorption
- 7 Option REFRESH
- 8 Maintien de charge

ULTRA-SÉCURISÉ

- **Préserve l'électronique embarquée du véhicule** : protection contre les courts circuits, inversion de polarité et surcharge. Système anti-étincelle.
- **Protection contre les erreurs de sélection de tension.**
- **Mise en veille automatique** si la batterie est débranchée.
- **Capteur de température intégré** évitant toute surchauffe de l'électronique interne.
- **Interface simplifiée** pour éviter les mauvaises manipulations.

ERGONOMIQUE

- Design compact, léger et portable.
- Connexion avec connecteur rapide et étanche.
- Boîtier totalement étanche aux poussières et liquides (IP65).
- Fixations murales possibles.



Livré avec :



Pinces
(45 cm)



Cosses - M6
(45 cm)



Raccord mâle
(145 cm)

ACCESSOIRES



Rallonge
2.5 m - 029057



Kit allume-cigare
35 cm - 029439



Indicateur de charge
56 cm



029149 | 029200



Connecteur cosse
45 cm - M6
029194

50/60 Hz	⚡	I _{charge}	V	Charge	Maintenance	Z _z	Ondulation/ Ripple	Charging curve	kg	mm	mm	SOS recovery	IP	↔	
220-240 V AC	90 W	6 A	6/12 V	1.2 < 125 Ah	1.2 < 170 Ah	<1 Ah/ month	<150 mV Rms	I _U U	8 step	0.72	190 x 100 x 52	195 x 365 x 70	Automatic >2V	IP 65	2 m