



STARTPACK 12.24 CI on ammattimainen, itsenäinen käynnistin 12 V ja 24 V lyijyakuille (neste-, AGM-, EFB- ja geeliakut). **Omien kahden tehokkaan sisäisen lyijyakun ansiosta se pystyy tuottamaan suuren käynnistysvirran. Tämä käynnistystehostin sisältää älykkään laturin, joka säilyttää täydellisesti kahden sisäänrakennetun akun kunnan. Kompakti ja kestävä laite on ihanteellinen paikan päällä tehtäviin korjauksiin tai auto- ja maatalouskorjaamoihin** (henkilö- ja pakettiautoihin).

Erittäin tehokas 12 / 24 V booster

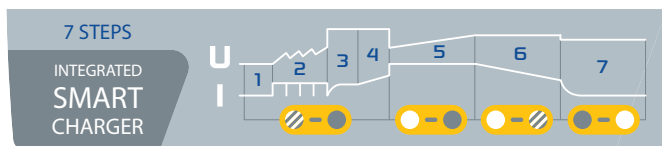
Sen kaksi korkealaatuista sisäistä akkua (*ENERSYS: 2 x 16 Ah*) antavat STARTPACK 12.24 CI:lle suuren käynnistysvirran (*huippuarvo 3 600 A*).

Se voi käynnistää kaikki ajoneuvot, joissa on lyijyakut (*nestemäiset akut, AGM-akut, EFB-akut ja geeliakut*) muutamassa sekunnissa (900 A 12 V:n akuissa, 700 A 24 V:n akuissa).

START	12 V / 24 V	BENSIINI & DIESEL
        	12 V	24 V

Sisäänrakennettu automaattinen laturi

- Tehokkaan, sisäänrakennetun 4 A:n laturin (IUoU-käyrä) ansiosta STARTPACK 12.24 CI **voidaan ladata täysin ja nopeasti verkkovirrasta, ja se soveltuu myös valvomatta jättämiseen.**
- Sen **älykäs, seitsemäportainen latauskäyrä** pidentää sisäisten akkujen käyttöikää ja suorituskykyä.



Täydellinen työmaalla tehtävään työhön

Kompaktissa STARTPACK 12.24 CI:ssä on miellyttävä teho-painosuhte. Vankempi ja **varustettu ergonomisella kahvalla**, se soveltuu täydellisesti vaativiin ympäristöihin (työpajoissa tai työmaalla).

Turvallisen käytön varmistamiseksi

Tämä tuote suojaa ajoneuvon sisäelektronikkaa, laturia, akkua ja käyttäjää.

✓ OFF-asento :

- suojaa ajoneuvon sisäelektronikkaa.
- estää oikosulut ja ylikuormitukset.
- suojaa napaisuuden kääntymiseltä (hälytysmerkkivalolla).
- estää kipinöintiä kytkettäessä kiinnittämiä.



SISÄLTÄÄ :
Käynnistyspidikkeet
600 A / 1,8 m
35 mm²



Lataa jokaisen käyttökerran jälkeen - Kun laitetta ei käytetä, se voidaan jättää lataukseen turvallisesti 24/7.



FLOATING PROCESS



AUTOMATIC CHARGE



Sulakkeet
(eivät sisälly)

300 A (x2)
ref. 054561

START

INSIDE 12V	12V	1V/C	Käynnistys CC	Huip- puakku	Laturi Sisällä	Suojaukset	sulake	cm	kg
2 x 16 Ah ENERSYS	12 V	900 A	1700 A	3600 A	4 A	✓	300 A	2 x 1,8 m ø35 mm ²	26 x 20 x 48
	24 V	700 A	1350 A	1800 A					