

MAGYS 500 WS Generátor a podavač drátů WS-4L nebo W5S-4L.

Ref. 032200

MAGYS 500 WS s podavačem drátu je "synergický" třífázový MIG/MAG systém s vodním chlazením. Díky své konstrukci pro vysoké zatížení a vysokému pracovnímu cyklu je ideální pro průmyslové prostředí při svařování oceli, nerezové oceli a hliníku. 95mm² připojovací kabel v délce 5 nebo 10 metrů, jsou vyrobeny speciálně pro intenzivní práci do $\varnothing 1,6$.

4 REŽIMY

- **2T / 4T**
- **Spot:** Svařování s nastavitelným průměrem bodu
- **Zpoždění:** Přerušovaný režim svařování

SYNERGICKÉ NEBO MANUÁLNÍ

Více než 1000 parametrů spravovaných mikroprocesorem.

- **Synergický režim:** Pro optimální výsledek lze parametry rychlosti drátu nastavit přímo a snadno pouhým nastavením:
 - Typ drátu
 - Průměr drátu
 - Výkon, pomocí dvou přepínačů

MAGYS 500 WS bude automaticky řídit:

- Optimální rychlost drátu
- Předplyn / následný plyn
- Zpětné hoření

- **Manuální režim:** Umožňuje ruční ovládání rychlosti drátu

WS-4L  / 75W
 \varnothing 200 / 300 mm

W5S-4L  / 50W
 \varnothing 200 mm

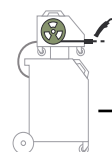
NEBO

 GAS
10m³



KONSTRUKCE A INŽENÝRSTVÍ PRO TĚŽKÁ ZATÍŽENÍ

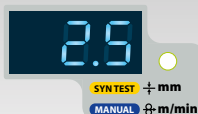
- Samostatný podavač drátu a 4 hnací válce (volitelně)
- Robustní konstrukce vyhovující průmyslovým požadavkům
- Podpěra pro plynovou láhev až do objemu 10 m³ (50 l)
- 4 šrouby s okem pro zvedání stroje
- Zesílená kola pro dobrou mobilitu.



Viz katalogový list podavače drátů:
- WS-4L: Ref. 033573
- W5S-4L: Ref. 032835

Jednotka se dodává bez samostatného podavače drátu a příslušenství - viz. 032200

KOMPLEXNÍ A INTUITIVNÍ ROZHRANÍ





- **Funkce testu tloušťky materiálu,** MAGYS zobrazí tloušťku, kterou lze svařovat podle nastavených parametrů.



- **30 poloh** umožňující přesné nastavení od 45A do 450A



- **Řízení oblouku:** Ruční nebo automatické nastavení oblouku pro optimalizaci jeho stability s minimalizací rozstřiku podle použitého kovu a plynu.

50/60hz	AM	min▷max	Ømm		Ømm			Electronic Control	équipé d'origine / original equipment / originalausstattung / equipamiento de fabrica	EN60974-1 (40°C)		cm/kg	Protected & compatible POWER GENERATOR (+/- 15%)	
			GAS	NO GAS	100	200	300			IA (60%)	X% (I2 max)			
400V 3~	25A	45-450A	0.6	0.9	-	✓	✓		1.0	-	410A	450A 50%	50x105x98 / 160	20 kVA
			1.6	2.4					1.2	-				