


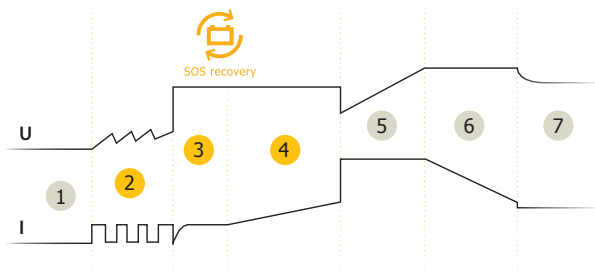
Projetado especialmente para carregar as baterias de 12V de carros citadinos, motocicletas, jet-skis, karting ou máquina de corta relva, o GYSFLASH 4.12 apresenta uma curva de carregamento inteligente de 7 passos garantindo uma carga óptima e 2 vezes mais rápido do que um carregador tradicional.

IDEAL PARA PEQUENOS CARROS CITADINOS

- **Projetado para baterias de 12 V** (ácido chumbo) de 1,2 a 70 Ah, ele também permite a manutenção de carga até 130 Ah.
- **Modo especial inverno ❄ / baterias AGM :**
 - Carga específica em caso de frio alto (menos de 5 ° C).
 - Carga ideal para as baterias Start & Stop (AGM).
- **Compatível com o soquete do isqueiro**, a bateria pode ser carregada pela tomada de 12 V do veículo (cabo opcional).
- **Carregamento otimizado**, o carregador pode permanecer ligado à bateria indefinidamente durante o inverno Função «Auto Restart» no caso de uma interrupção de energia com memorização das configurações.

CARGA AUTOMÁTICA 100%

- A carga e a manutenção autônomas de 7 etapas maximizam a vida e o desempenho da bateria.
- Recupera as baterias profundamente descarregadas >2V. (SOS Recovery )



- 1 Análise
- 2 Recuperação
- 3 Teste
- 4 Dessulfatação
- 5 Carga
- 6 Absorção
- 7 Manutenção de carga



Entregue com:

-  Alicates (45 cm)
-  Terminais - M6 (45 cm)
-  Conexão macho (145 cm)

ULTRA SEGURO

- **Preserva a electrónica de bordo do veículo:** Proteção contra curto-circuitos, inversões de polaridade e sobrecargas Sistema anti-faísca.
- **Desligamento automático** em caso de curto-circuito ou se a bateria estiver desligada
- **O sensor de temperatura integrado** impede o sobreaquecimento da electrónica interna.
- **Interface simplificada** para evitar manuseamentos impróprios.

ERGONÔMICO

- Design ultra compacto, leve e portátil.
- Conexão com conector rápido e impermeável.
- O produto é então 100% impermeável ao pó e ao liquido (IP65)
- Suportes de parede possíveis.

ACESSÓRIOS



Extensão
2.5 m - 029057



Kit isqueiro do carro
35 cm - 029439



















Indicador de carga
56 cm



029149 | 029200



Conector terminal
45 cm - M6
029194

															
50/60 Hz	70 W	4 A	12 V	1.2 < 70 Ah	1.2 < 130 Ah	<0.4 Ah/month	<150 mV Rms	IU ₀ U	7 step	0.69 kg	170 x 90 x 51 mm	195 x 365 x 70 mm	Automatic >2V	IP 65	2 m