

Der Speedliner ist eine praxisgerechte Karosserie-Ausbeulstation, ideal für Reparaturen von kleinen, mittleren und großen Dellen (Seitenschweller, Radkasten, Kotflügel, Streifschäden,...).






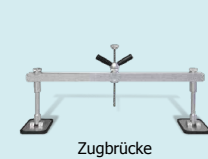

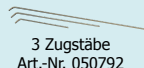








Mithilfe des Speedliners können Sie:

- Dellen beseitigen ohne Demontage von Bauteilen
- Instandsetzen statt Teilersatz
- Ausfallzeiten senken
- Marge erhöhen

**Ausbeulen am Seitenschweller:
30 min statt 3 h**

Modell	EXPERT 200	EXPERT 400	ARCPULL 200
Netzspannung	230V	400V	110/230V
max. Strom	5 100 A	4500 A	200 A
Pistolenzahl	2		1
Pistolentyp	1 manuell 1 auto		Manuell + Digital Gun Motion Control
Pistolenkabel	Manuell : 70 mm ² Auto : 50 mm ²		-



STAHL	STAHL	SPEEDLINER	STAHL + ALU
 <p>GYS POT EXPERT 200 - ref. 058842</p>	 <p>GYS POT EXPERT 400 - ref. 058859</p>	 <p>GYS POT ARCPULL 200 - ref. 057470</p>	
 <p>Fahrwagen Spot 1600 Art.-Nr. 051348</p>	 <p>Manuspot Art.-Nr. 050679</p>	 <p>Zugbrücke Art.-Nr. 050693</p>	 <p>Zughebel Art.-Nr. 050686</p>
 <p>3 Zugstäbe Art.-Nr. 050792</p>	 <p>2 Fußverlängerungen Art.-Nr. 052451</p>	 <p>Ausbeulkralle 4 Haken Art.-Nr. 049758</p>	 <p>Ausbeulkralle 6 Haken Art.-Nr. 049734</p>
		 <p>Stahl Verschleißteile-Box Art.-Nr. 051515</p>	 <p>Ringmatic Art.-Nr. 052154</p>
		 <p>Magnetische Masse Art.-Nr. 049666</p>	 <p>Mini Puller Art.-Nr. 050921</p>
		 <p>Ausleger für Werkstattwagen Art.-Nr. 052284</p>	 <p>Auflageplatte für Gasflaschen 4m³ für Fahrwagen SPOT 1600 Art.-Nr. 059665</p>